


# Как найти компании индекса D@J-30. к уроку 1

## Центр «Фара жизни»



# Домашнее задание

- Зайти на сайт *Value Line*
- Найти там компании индекса Dow Jones
- Выбрать для себя 2-3 компании из знакомого вам сектора( где разбираетесь, или что нравится, за чем интересно следить)
- Прочитать про них информацию



# Dow Jones 30

- **DJ- 30** является старейшим среди существующих американских рыночных индексов. Этот индекс был создан для отслеживания развития промышленной составляющей фондовых рынков. Индекс охватывает **30** крупнейших компаний США.
- Индекс, который включает в себя 30 самых крупных компаний ( IBM, Coca-cola, Microsoft, McDonalds ...)
- Эти компании имеют рост, прибыль и выплату дивидендов на протяжении многих лет.
- Хорошую репутацию, популярный продукт, эффективное управление
- Стоимость акций обычно высокая.

# Где брать достоверную информацию для фундаментального анализа



Value Line®

Независимая компания по инвестиционным исследованиям, базирующаяся в Нью-Йорке США, основана в 1931 г.

Производит еженедельные исследования и печатает их на сайте, где есть платный и бесплатный доступ.

Самое авторитетное имя в инвестиционных исследованиях.

Если лично покупать отчеты компаний стоит **5000** долларов в год

Если через клуб TICN , то **300** евро и распределяется на всех участников клуба.



**Value Line**

Smart research. Smarter investing.™

Search our site...



Go

Company name or symbol...

Quote

Sign in



**Straight-forward,  
unbiased research. Smart  
investors choose  
Value Line**

Finding the most valuable investments  
for you is what we do.

FREE TRIAL

**Institutional**

Now more than ever Professionals and  
Libraries rely on Value Line. Visit  
[valuelinepro.com](http://valuelinepro.com) today.

FREE TRIAL

COLLAPSE

DASHBOARD

**BROWSE RESEARCH**

MARKETS

FIND IDEAS

INVESTMENT EDUCATION

SUBSCRIBE

INSTITUTIONAL

# research.valueline.com

/research.valueline.com/research#sec=library

Яндекс Почта Booking.com Ирина Самсонова Формируем пакет ... Служение ходатайс... Индикатор стохаст... Блог дейтрейдера ...



**Value Line**  
Smart research. Smarter investing.™

Search our site...



Go

Company name or symbol...

Quote

Sign in

DASHBOARD

**BROWSE RESEARCH**

MARKETS

FIND IDEAS

INVESTMENT EDUCATION

SUBSCRIBE

INSTITUTIONAL

## List Universe

Company name or symbol...

### Recently Searched

You currently have no recently searched symbols.

[View all »](#)

### Saved Screens

You are not permitted to save screens.

[Jump to screener »](#)

### Coverage Universe

All products

Dow 30

CURRENT LIST



**Value Line**  
Smart research. Smarter investing.™

Search our site...

Go

Company name or symbol...

Quote

Sign in

## Dow 30

Jump to company

PAGE 1 OF 3

Company Name	Ticker	Last Close Price	% Price Change	Timeliness™	Safety™	Target Price Range	Financial Strength Rating
<b>3M Company</b>	MMM	\$166.21	0.34%	3	1	\$150.00 - \$185.00	A++
American Express Company	AXP	\$78.33	0.83%	2	2	\$95.00 - \$130.00	A++
Apple Inc	AAPL	\$126.01	-0.52%	2	1	\$160.00 - \$195.00	A++
Boeing Co	BA	\$152.32	0.62%	2	1	\$165.00 - \$205.00	A++
Caterpillar Inc	CAT	\$80.54	0.34%	3	2	\$100.00 - \$130.00	A+
Chevron Corporation	CVX	\$108.54	-0.35%	3	1	\$120.00 - \$150.00	A++
Cisco Systems Inc	CSCO	\$27.39	0.44%	3	2	\$30.00 - \$40.00	A++
Coca Cola Company	KO	\$41.01	0.00%	4	1	\$45.00 - \$55.00	A++
Du Pont De Nemours and Company	DD	\$71.67	0.50%	3	1	\$80.00 - \$100.00	A++
Exxon Mobil Corp	XOM	\$85.75	-0.28%	3	1	\$100.00 - \$120.00	A++

LIST UNIVERSE

# research.valueline.com

research.valueline.com/research#sym=MMM&list=dow30&sec=company



ПЕРЕВЕСТИ



Search our site...

Go

Company name or symbol...

Quote

Sign in

DASHBOARD

BROWSE RESEARCH

MARKETS

FIND IDEAS

INVESTMENT EDUCATION

SUBSCRIBE

INSTITUTIONAL

## 3M Company NYSE:MMM

Last Price	Day Change	Trailing P/E	Relative P/E	Dividend Yield	Target Price Range	Timeliness	Safety	Financial Strength
\$166.78	\$0.57 (+0.34%)	21.70	0.95	2.48%	\$150.00 - 185.00	3	1	A++

As of 9:42 AM Apr 08, 2015. Delayed at least 15 minutes.

Industry Rank: Diversified Co. - 14 (of 97)

PDF Reports

### RANKS

SAFETY

1

TIMELINESS

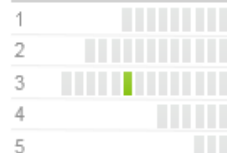
3

Upgraded on Sep 5, 2014


Industry - Diversified Co.



Industry - Diversified Co.



### FINANCIAL STRENGTH GRADE RATING



Upgraded on Dec 17, 1983

Peers	Industry - Diversified C...	Investment Survey	Explain
A	A	A	
B	B	B	
C	C	C	

\$ in millions	2012	2013	Est. 2014
Total Sales	29,904.00	30,871.00	--
"Cash Flow" per share	8.34	9.09	--
Cash & Marketable Securities			--
Long-Term Debt	4,916.00	4,326.00	--
Operating Margin	26.00	26.00	--

CURRENT LIST





Value Line

Smart research. Smarter investing.™

Search our site...



Go

Company name or symbol...

Quote

Sign in

DASHBOARD

BROWSE RESEARCH

MARKETS

FIND IDEAS

INVESTMENT EDUCATION

SUBSCRIBE

INSTITUTIONAL

## 3M Company NYSE:MMM

Last Price **\$166.78** Day Change **\$0.57 (+0.34%)** Trailing P/E **21.70** Relative P/E **0.95** Dividend Yield **2.48%** Target Price Range **\$150.00 - 185.00**

Timeliness

**3**

Safety

**1**

Financial Strength

**A++**

As of 9:42 AM Apr 08, 2015. Delayed at least 15 minutes.

Industry Rank: Diversified Co. - 14 (of 97)

[PDF Reports](#)

### RANKS

SAFETY

**1**

TIMELINESS

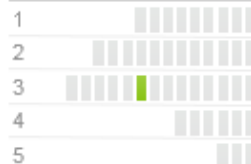
**3**

Upgraded on Sep 5, 2014

Industry - Diversified Co.



Industry - Diversified Co.



### FINANCIAL STRENGTH GRADE RATING

FINANCIAL STRENGTH

**A++**

Upgraded on Dec 17, 1983

Peers



Industry - Diversified C...



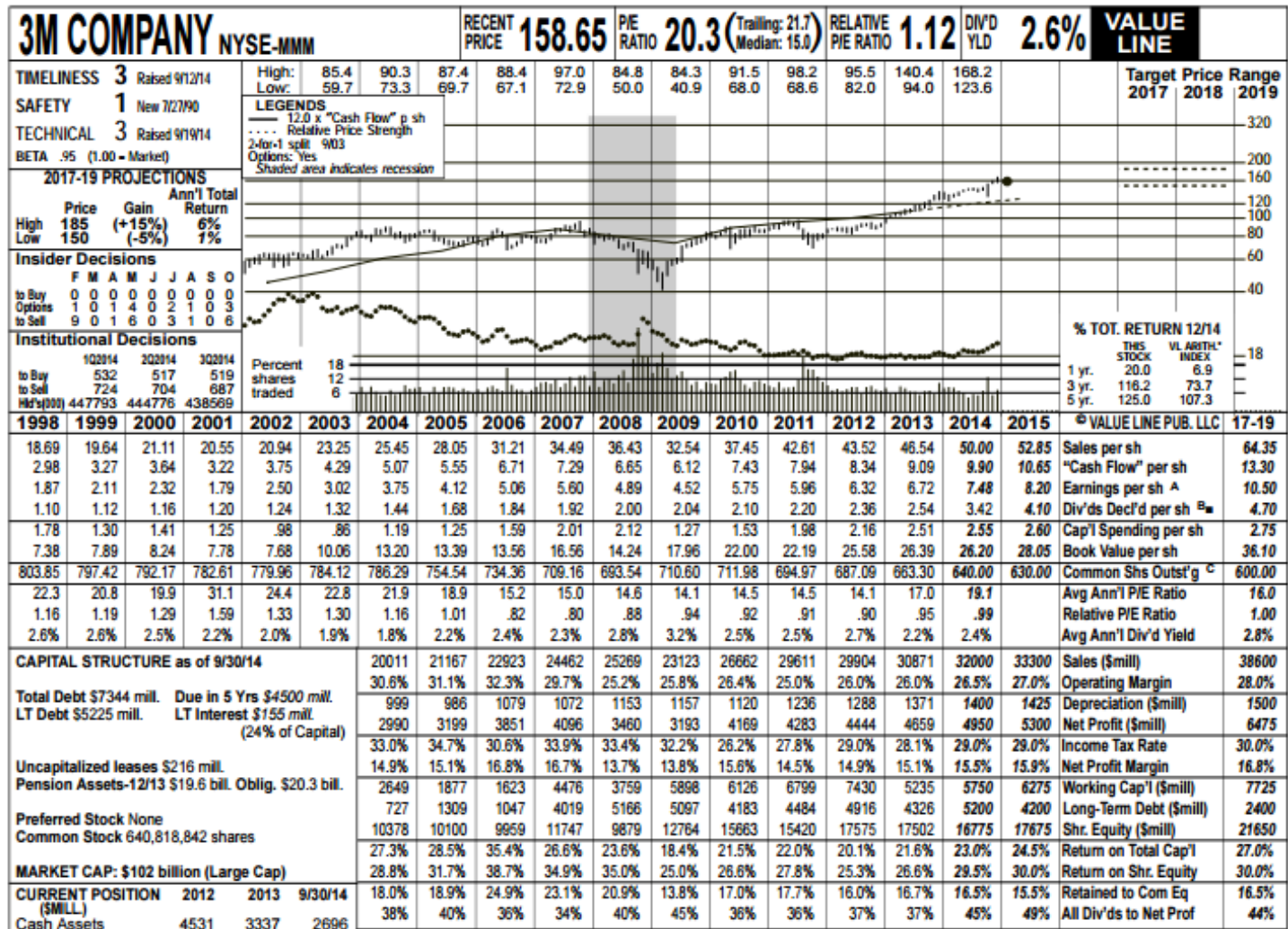
Investment Survey Explain



\$ in millions

	2012	2013	Est. 2014
Total Sales	29,904.00	30,871.00	--
"Cash Flow" per share	8.34	9.09	--
Cash & Marketable Securities			--
Long-Term Debt	4,916.00	4,326.00	--
Operating Margin	26.00	26.00	--

CURRENT LIST



Search Finance

Search Web

Wed, Apr 8, 2015, 9:51 AM EDT - U.S. Markets close in 6 hrs 9 mins

U.S. v

2.015 +0.63%  
7.7064 +2.06%  
14.30 -0.90%



Crude Oil 52.53 -2.69% Gold 1,207.80 -0.23% EUR/USD 1.0849 +0.33% 10-Yr Bond 1.90 +0.11%

Go

ome  
o  
News  
a  
iginals  
& Finance  
inance



Reuters

## Shell challenges Exxon dominance with \$70 bln bid for BG

Royal Dutch Shell agreed to buy smaller rival BG Group for \$70.2 billion in the first major energy industry merger in more than a decade, closing the gap on market leader ExxonMobil after a plunge in prices.

- Oil falls on U.S. stock build, record Saudi output
- A Big Oil ETF Just did Something Epic

Top News



Markets News



Personal Finance




ПРОКРУТИТЬ СТРАНИЦУ ВНИЗ

Search Finance

Search Web

- [Stocks higher ahead of Fed minutes; Dow adds 100 points](#) at [CNBC](#) (Wed 9:50AM EDT)
- [Stocks Rise Slightly as Energy Sector Leads on Shell, BG Deal](#) at [The Street](#) (Wed 9:39AM EDT)
- [Stocks make slight gains ahead of Fed minutes](#) at [MarketWatch](#) (Wed 9:33AM EDT)
- [U.S. Stocks Advance Before Fed Meeting Minutes, Alcoa Earnings](#) [Bloomberg](#) (Wed 9:33AM EDT)
- [U.S. stock futures point to muted open as earnings, Fed minutes loom](#) at [MarketWatch](#) (Wed 9:25AM EDT)
- [April 8 Premarket Briefing: 10 Things You Should Know](#) [The Street](#) (Wed 8:46AM EDT)
- [Stock Futures Inch Up as Shell Agrees to Buy BG Group for \\$70 Billion](#) at [The Street](#) (Wed 8:36AM EDT)
- [Why carry trade makes sense: Russ Koesterich](#) [CNBC](#) (Wed 8:31AM EDT)
- [Widening skills gap stalls jobs growth](#) [CNBC](#) (Wed 8:05AM EDT)
- [Handicapping Fed's half-and-half logic](#) [CNBC](#) (Wed 7:11AM EDT)
- [Is Fed 'buying time' with low rates?](#) [CNBC](#) (Wed 6:10AM EDT)
- [Volatile oil, a dovish Fed, and start of earnings](#) at [CNBC](#) (Wed 5:57AM EDT)
- [Stocks seek rebound after late fade](#) [CNBC](#) (Wed 5:45AM EDT)
- [Asian stocks mostly higher, Japan central bank keeps policy](#) [AP](#) (Wed 2:55AM EDT)
- [Are Lagging Transports a Sign of Trouble?](#) [Yahoo Finance Contributors](#) (Wed 1:51AM EDT)

interactive charts.

View full chart 

Compare Brokers

## Index Components - Top Movers

Symbol	Price	% Change
MRK	57.94	↑0.90%
MCD	97.23	↑0.91%
AXP	79.01	↑1.01%
NKE	100.45	↑0.63%
V	66.38	↑1.20%
UTX	118.39	↑0.77%
JPM	61.28	↑1.12%
UNH	118.13	↑0.88%
DIS	106.10	↑0.65%
AAPL	125.39	↓0.50%

» More Index Components





Search Finance

Search

More On ^DJI

QUOTES  
Summary

Components

Options  
Historical Prices

CHARTS  
Interactive

NEWS & INFO  
Headlines

## Dow Jones Industrial Average (^DJI) - DJI ★ Watchlist

**17,959.96** ↑ 84.54 (0.47%) 9:56AM EDT

### Components

Get Components for:

All | A | B | C | D | G | H | I | J | **K** | M | N | P | T | U | V | W | X

1 - 30 of 30 | [First](#) | [Previous](#) | [Next](#) | [Last](#)

Components for ^DJI				
Symbol	Name	цена Last Trade	изменения Change	объем Volume
AAPL	Apple Inc.	126.06 9:56AM EDT	↑0.05(0.04%)	6,884,229
AXP	American Express Company	79.10 9:56AM EDT	↑0.77(0.98%)	409,646
BA	The Boeing Company	153.02 9:56AM EDT	↑0.70(0.46%)	177,528
CAT	Caterpillar Inc.	80.98 9:56AM EDT	↑0.44(0.55%)	352,979
CSCO	Cisco Systems, Inc.	27.49 9:56AM EDT	↑0.10(0.37%)	3,223,839
CVX	Chevron Corporation	108.34 9:56AM EDT	↓0.20 (0.19%)	382,716
DD	E. I. du Pont de Nemours and Company	72.00 9:56AM EDT	↑0.33(0.46%)	154,591
DIS	The Walt Disney Company	106.09 9:56AM EDT	↑0.66(0.62%)	365,117
GE	General Electric Company	25.06 9:56AM EDT	↑0.03(0.14%)	1,360,911
GS	The Goldman Sachs Group, Inc.	193.53 9:56AM EDT	↑1.14(0.59%)	93,343
HD	The Home Depot, Inc.	115.29 9:56AM EDT	↑0.99(0.86%)	538,314

Бла  
отзв  
Мы  
объ  
сдел  
возм  
пов  
рекл  
Что  
объ  
соот  
ваш  
ука  
пред

Search Finance

More On ^DJI

QUOTES  
Summary

Components

Options  
Historical Prices

CHARTS  
Interactive

NEWS & INFO  
Headlines

Dow Jones Industrial Average (^DJI) - DJI ★ Watchlist

**17,963.77** ↑ 88.35 (0.49%) 9:57AM EDT

Components

Get Components f

All | A | B | C | D | G | H | I | J | K | M | N | P | T | U | V | W | X

1 - 30 of 30 | First | Previous | Next | Last

Components for ^DJI				
Symbol	Name	Last Trade	Change	Volume
<b>AAPL</b>	Apple Inc.	126.01 9:58AM EDT	↑0.00(0.00%)	7,135,832
AXP	American Express Company	79.11 9:58AM EDT	↑0.78(1.00%)	441,873
BA	The Boeing Company	153.05 9:58AM EDT	↑0.73(0.48%)	187,417
CAT	Caterpillar Inc.	81.07 9:58AM EDT	↑0.53(0.66%)	364,659
CSCO	Cisco Systems, Inc.	27.50 9:58AM EDT	↑0.11(0.40%)	3,292,971
CVX	Chevron Corporation	108.25 9:58AM EDT	↓0.29 (0.27%)	458,062
DD	E. I. du Pont de Nemours and Company	71.96 9:58AM EDT	↑0.29(0.40%)	160,019
DIS	The Walt Disney Company	106.07 9:58AM EDT	↑0.64(0.61%)	378,571
GE	General Electric Company	25.07 9:58AM EDT	↑0.05(0.20%)	1,459,750
GS	The Goldman Sachs Group, Inc.	193.52 9:58AM EDT	↑1.13(0.59%)	97,800
HD	The Home Depot, Inc.	115.34 9:58AM EDT	↑1.04(0.91%)	553,386
IBM	International Business Machines Corporation	163.30 9:58AM EDT	↑1.00(0.60%)	224,282

# finance.yahoo.com

← → ↻ | finance.yahoo.com/q?s=AAPL  
Сервисы | Интернет | Яндекc | Почта | B. Booking.com | B. Ирина Самсонова | Формируем пакет ... | Лw Служение ходатайс... | fi Индикатор стохаст...

Home | Mail | Search | News | Sports | Finance | Weather | Games | Answers | Screen | Flickr | Mobile | More ▾



Search Finance

Search Web

Finance Home | My Portfolio | My Quotes News | Market Data | Yahoo Originals | Business & Finance | Personal Finance | CNBC | Contributors

Wed, Apr 8, 2015, 9:59AM EDT - US Markets close in 6 hrs and 1 min Streaming [Report an Issue](#)

Dow ↑0.50% Nasdaq ↑0.73%

## More On AAPL

### QUOTES

#### Summary

Order Book  
Options  
Historical Prices

### CHARTS

Interactive

### NEWS & INFO

Headlines  
Press Releases  
Company Events  
Message Boards  
Market Pulse

### COMPANY

**Profile**  
Key Statistics  
SEC Filings  
Competitors

Apple Inc. (AAPL) - NasdaqGS Watchlist

Add to Portfolio Like 13k

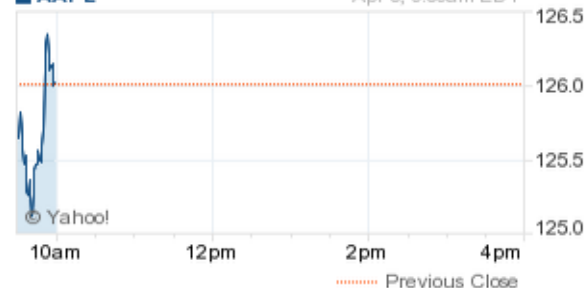
**125.96** ↓0.05 (0.04%) 10:00AM EDT - Nasdaq Real Time Price

Prev Close:	126.01	Day's Range:	125.11 - 126.40
Open:	125.78	52wk Range:	73.05 - 133.60
Bid:	125.49 x 700	Volume:	7,334,093
Ask:	125.50 x 100	Avg Vol (3m):	57,402,700
1y Target Est:	139.59	Market Cap:	733.69B
Beta:	0.93	P/E (ttm):	17.06
Next Earnings Date:	27-Apr-15	EPS (ttm):	7.39
		Div & Yield:	1.88 (1.50%)

### Apple Inc.

■ AAPL

Apr 8, 9:59am EDT



1d 5d 1m 3m 6m 1y 2y 5y max  
customize chart

Quotes delayed, except where indicated otherwise. Currency in USD.

# finance.yahoo.com

finance.yahoo.com/q/pr?s=AAPL+Profile

Сервисы Интернет Яндекс Почта Booking.com Ирина Самсонова Формируем пакет... Служение ходатайс... Индикатор стохаст... Блог дейтрейдера... Бесплатные семина...

Home Mail Search News Sports Finance Weather Games Answers Screen Flickr Mobile More

Try Yahoo Finance on Firefox

YAHOO! FINANCE

Search Finance Search Web

Sign In Mail

- More On AAPL
- QUOTES
- Summary
- Order Book
- Options
- Historical Prices
- CHARTS
- Interactive
- NEWS & INFO
- Headlines
- Press Releases
- Company Events
- Message Boards
- Market Pulse
- COMPANY
- Profile
- Key Statistics
- SEC Filings
- Competitors
- Industry
- Components
- ANALYST COVERAGE
- Analyst Opinion
- Analyst Estimates
- OWNERSHIP

Apple Inc. (AAPL) - NasdaqGS ★ Watchlist

**125.96** ↓0.05 (0.04%) 10:00AM EDT - Nasdaq Real Time Price

+ Add to Portfolio Like 13k

Profile Get Profile for:  GO

Apple Inc.  
1 Infinite Loop  
Cupertino, CA 95014  
United States - Map  
Phone: 408-996-1010  
Website: http://www.apple.com

Details	
Index Membership:	N/A
Sector:	Consumer Goods
Industry:	Electronic Equipment
Full Time Employees:	92,600

## Business Summary

Apple Inc. designs, manufactures, and markets mobile communication and media devices, personal computers, and portable digital music players worldwide. The company also sells related software, services, accessories, networking solutions, and third-party digital content and applications. It offers iPhone, a line of smartphones that comprise a phone, music player, and Internet device; iPad, a line of multi-purpose tablets; Mac, a line of desktop and portable personal computers; and iPod, a line of portable digital music and media players, such as iPod touch, iPod nano, and iPod shuffle. The company also

Готово! [Отмена](#)

Почему вам не понравилась эта реклама?

- Появляется слишком часто
- Мне это неинтересно
- Неприемлемое содержание

## Corporate Governance

Apple Inc.'s ISS Governance QuickScore as of Apr 1, 2015 is 2. The pillar scores are Audit: 1; Board: 1; Shareholder Rights: 1; Compensation: 10. Brought to you by Institutional Shareholder Services (ISS)

ПЕРЕВЕСТИ

Google



# finance.yahoo.com

← → ↻  Сервисы Интернет Яндекс Почта Booking.com Ирина Самсонова Формируем пакет ... Служение ходатайс... Индикатор стохаст...

Домой Почта Поиск Новости Виды Спорта Финансы Погода Игры Ответы Экран Flickr Мобильный

YAHOO!  
FINANCE

Поиск Финансы

Поиск в Интернете

## Подробнее о AAPL

### КАВЫЧКИ

Краткое Содержание

Книга Заказов

Опции

Исторические цены

### ДИАГРАММЫ

Интерактивный

### НОВОСТИ И ИНФОРМАЦИЯ

Последние новости

Пресс-Релизы

События компании

Доски

Пульс рынка

### КОМПАНИЯ

#### Профиль

Ключевая статистика

SEC опилки

Конкуренты

Промышленность

Компоненты

### АНАЛИТИЧЕСКИЙ ОБЗОР

Аналитик Мнение

## Корпорация Apple (AAPL) - NasdaqGS ★ Список

[+ Добавить в портфель](#)

[Like](#) 13k

↑ 0.11 (0.09%) 10:02 утра EDT - Nasdaq в реальном времени Цена

## Профиль

Получить профиля для:  [ИДТИ](#)

биржа

Apple, Inc.  
1 Infinite Loop  
Купертино, Калифорния 95014  
Соединенные Штаты - Карта  
Телефон: [408-996-1010](tel:408-996-1010)  
Веб-сайт: <http://www.apple.com>

Сайт компании

## Подробности

Список Членство:	N /
Сектор:	Потребительские Товары
Сфера деятельности:	Электронное Оборудование
Занятых полный рабочий день:	92600

Готово! [Отмена](#)

Почему вам не понравилась эта реклама?

- Появляется слишком часто
- Мне это неинтересно
- Неприемлемое содержание

## Бизнес Резюме

информация

Корпорация Apple разрабатывает, производит и продает мобильную связь и мультимедийные устройства, персональные компьютеры, и портативных цифровых музыкальных плееров по всему миру. Компания также продает соответствующее программное обеспечение, услуги, аксессуары, сетевые решения, и сторонних цифрового контента и приложений. К услугам гостей iPhone, линию смартфонов, которые составляют телефон, музыкальный плеер, и интернет-устройство; iPad,

## Корпоративное Управление

МКС управления корпорации Apple QuickScore по состоянию на 1 апреля 2015 составляет 2. Оценки стойки, которые Аудит: 1; Совет: 1; Права акционеров: 1; Компаньоны: 10

Google

Подробнее о AAPL

КАВЫЧКИ

Краткое Содержание

Книга Заказов

Опции

Исторические цены

ДИАГРАММЫ

Интерактивный

НОВОСТИ И  
ИНФОРМАЦИЯ

Последние новости

Пресс-Релизы

События компании

Доски

Пульс рынка

КОМПАНИЯ

Профиль

Ключевая статистика

SEC отписки

► Конкуренты

Промышленность

Компоненты

АНАЛИТИЧЕСКИЙ  
ОБЗОР

Корпорация Apple (AAPL) - NasdaqGS ★ Список

+ Добавить в портфель

**126.16** ↑ 0.15 (0.12%) 10:04 утра EDT - Nasdaq в реальном времени Цена

Конкуренты

Получить конкуренты:

Прямое сравнение конкурентов

	AAPL	BBRY	GOOG	HPQ	Промышленность
Капитализация:	733.63B	4.91B	368.61B	57.16B	1.13B
Сотрудники:	92600	6225	53600	302000	889.00
Qtrly Rev роста (в годовом исчислении):	0,30	-0,32	N /	-0,05	0,16
Выручка (за последний год):	199.80B	3.34B	66.00B	110.14B	139.15M
Валовая прибыль (TTM):	0,39	0,49	0,62	0,24	0,20
EBITDA (за последний год):	67.66B	673.00M	21.48B	13.10B	5.98M
Операционная маржа (TTM):	0,30	-0,01	0,26	0,08	0,04
Чистая прибыль (за последний год):	44.46B	-304.00M	13.93B	4.95B	N /
EPS (за последний год):	7,39	-0,58	20,99	2,61	0,00
P / E (за последний год):	17,05	N /	25,80	12,06	160,00
ПЭГ (5 год ожидается):	1,13	-2,15	N /	3,13	1,58
P / S (TTM):	3,67	1,48	5,54	0,52	6,84

BBRY = BlackBerry с ограниченной

GOOG = Google Inc.

HPQ = Hewlett-Packard Development Company, L.P.