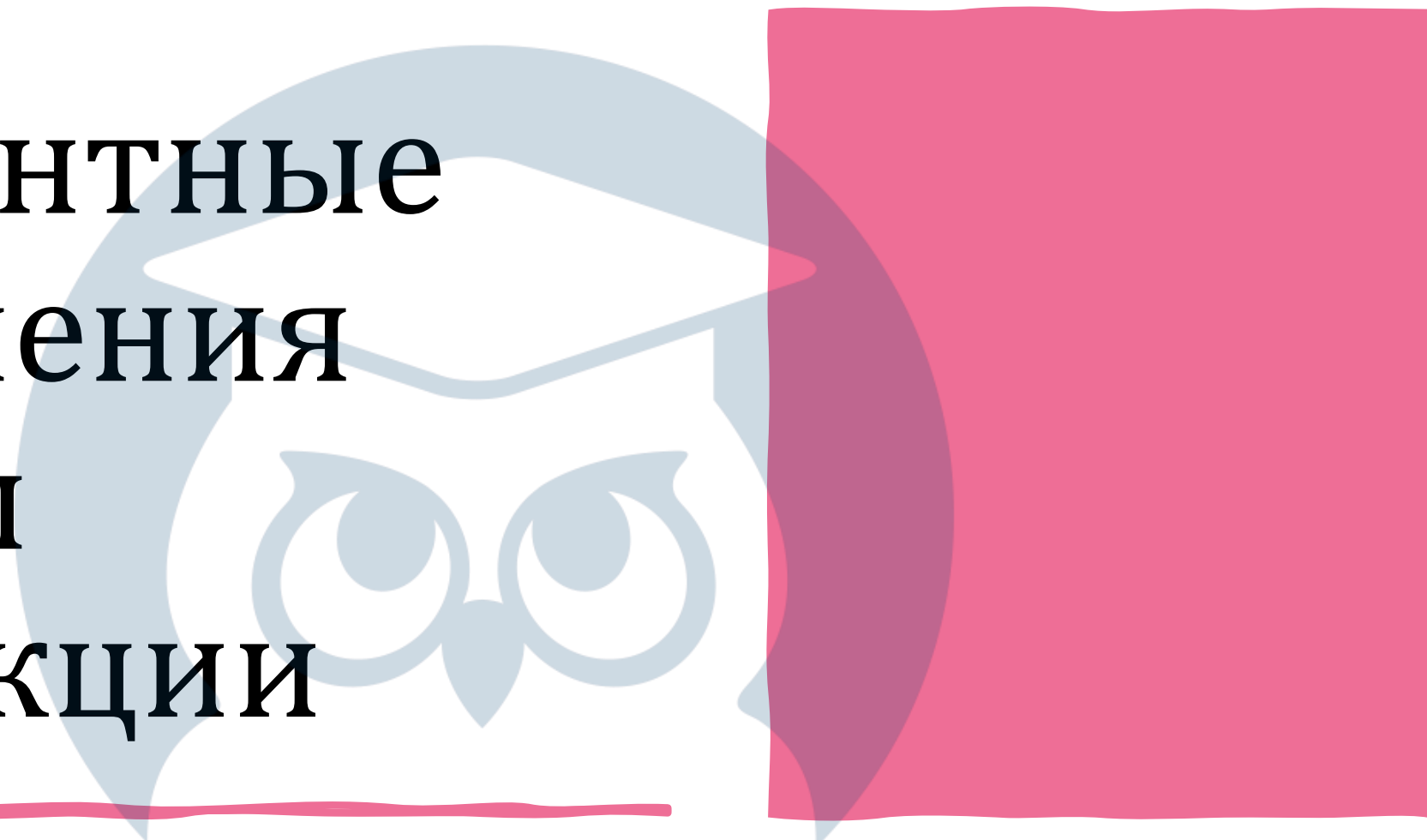


Коррекции

Торгуем S&P 500

Процентные отношения длины коррекции



Особенность

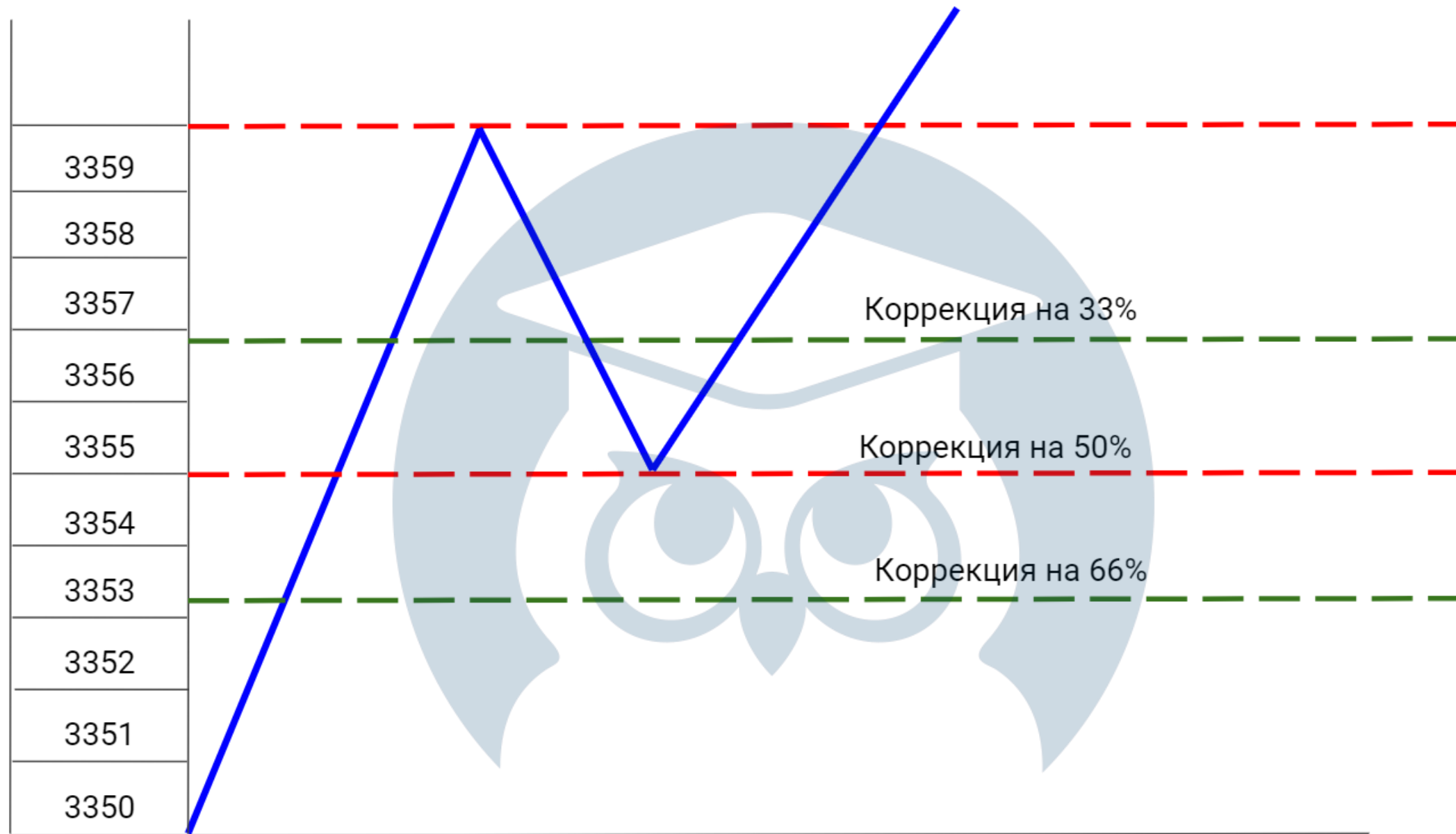
- После отдельных движений цены некоторое время двигаются в обратном направлении, а затем возобновляют прежний ход.
- Движения против основного можно прогнозировать с помощью процентных параметров.


50%

Эффект 50% коррекции

Процентная коррекция

- Цены часто делают скачок назад примерно на половину длины предшествующего тренда, а затем возобновляют исходное направление.
- Наиболее сильные коррекции:
 - $\frac{1}{3}$
 - $\frac{1}{2}$
 - $\frac{2}{3}$





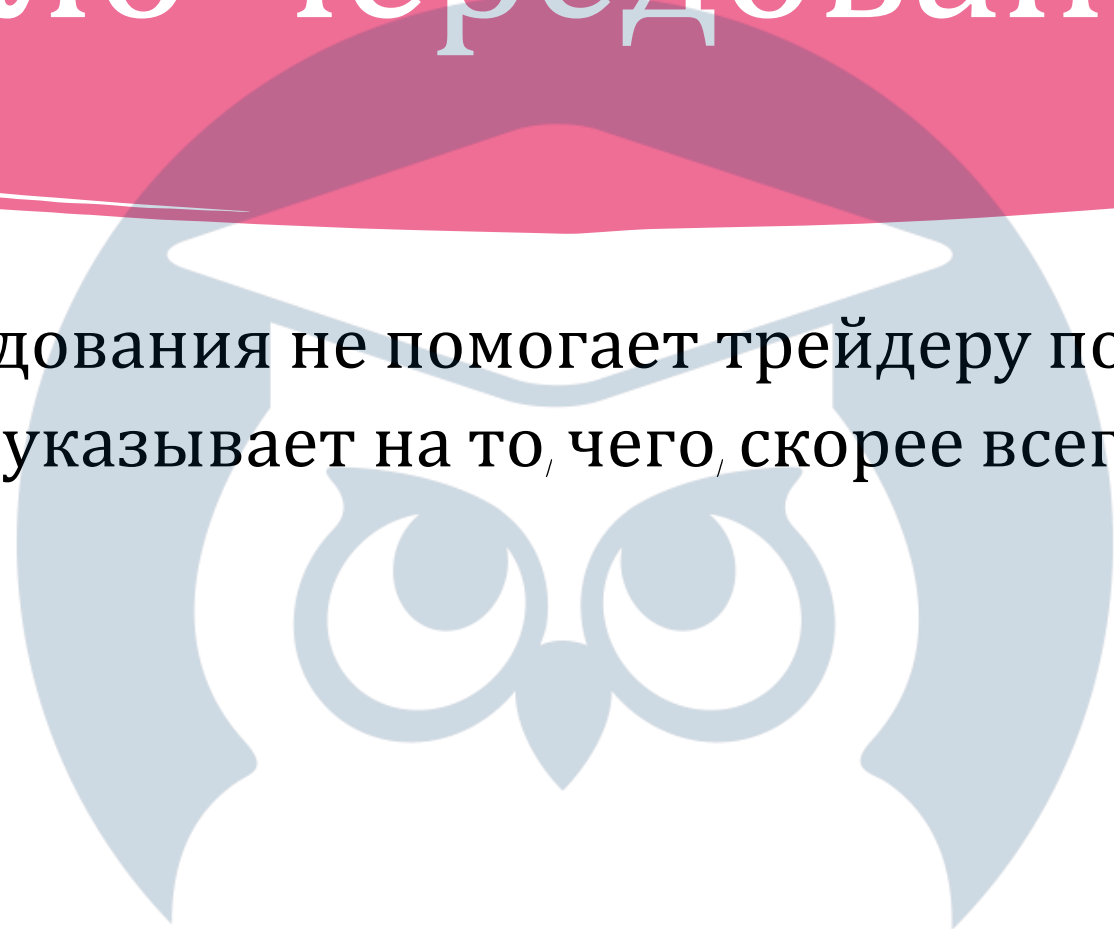
Правило чередования

Правило чередования

- Рынок обычно не совершает одинаковых действий 2 раза подряд.
- Если в последний раз образовался определенный вид вершины (или сильный сигнал), то вероятно, на этот раз он не повторится.

Правило чередования

- Правило чередования не помогает трейдеру понять что произойдет, а указывает на то, чего, скорее всего, НЕ БУДЕТ.



Правило чередования

- Это правило используют для определения ожидаемого вида корректирующихся моделей.
- Корректирующиеся модели склонны к чередованию.
- Если наблюдаем простую модель сейчас, то следующая, скорее всего, будет сложнее.



Правило чередования

- Не стоит ожидать повторения одной и той же ситуации 2 раза подряд.

